

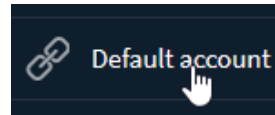
Definieren eines bevorzugten gemeinsamen Konto

1. Einen Internet Browser starten und folgende Adresse eingeben:

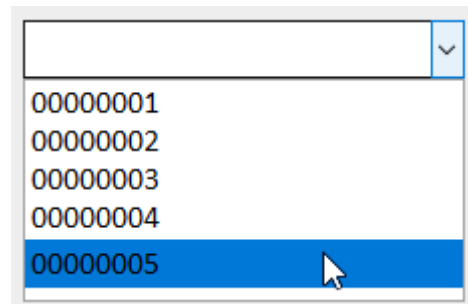
<http://vprint.unifr.ch>

2. Benutzernamen und Kennwort der Universität erfassen.

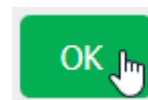
3. Die Rubrik « Default account » öffnen.



4. In der Liste, das gemeinsames Konto wählen.



5. Click auf dem Knopf « OK ».



6. Gerade jetzt, dieses Konto voreingestellt zur schnelleren Bedienung wird.